



**CIFRAS & CONCEPTOS**

INFORMACIÓN INTELIGENTE<sup>®</sup>



# EL VOTO CRISTIANO



**CIFRAS & CONCEPTOS**  
INFORMACIÓN INTELIGENTE™

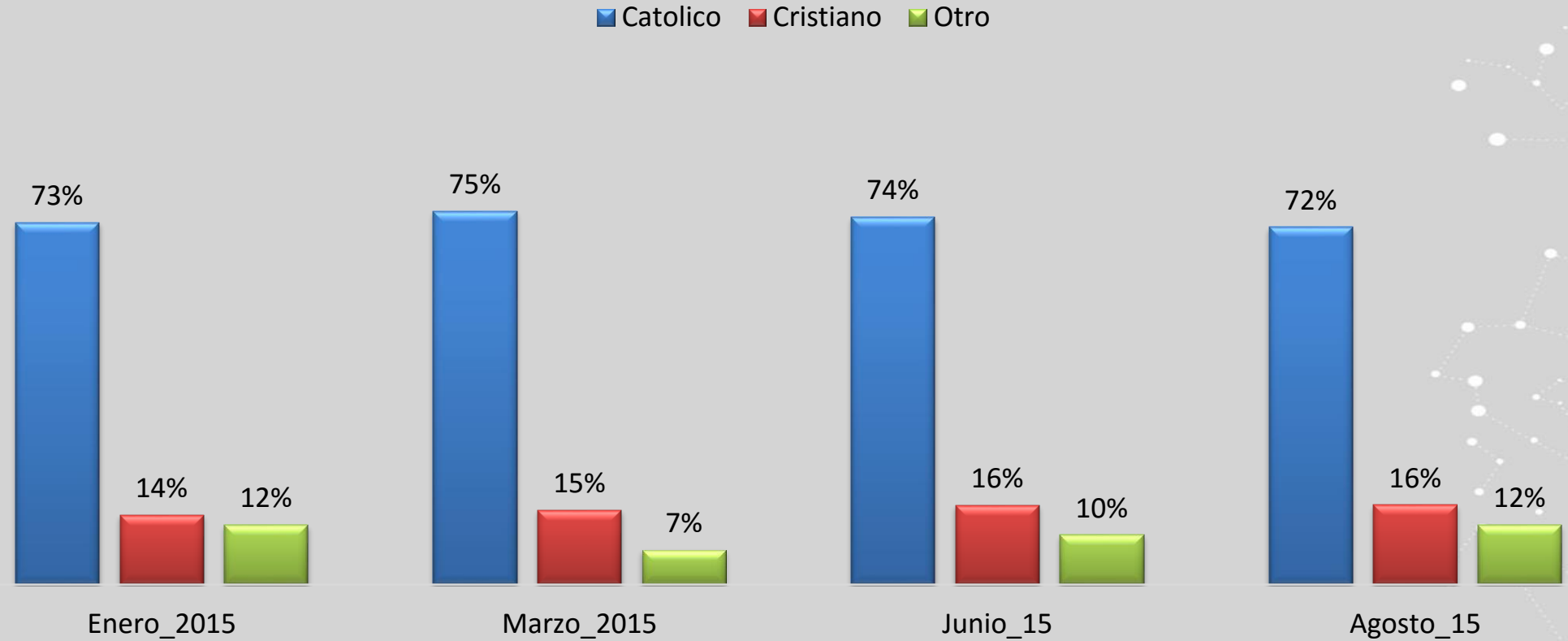
# FICHA TÉCNICA

## Ficha técnica de la encuesta:

<b>Empresa que lo realizó</b>	Cifras y Conceptos S.A.
<b>Población objetivo</b>	Hombres y mujeres mayores de 18 años Votantes activos
<b>Cubrimiento geográfico</b>	Bogotá, Barranquilla, Medellín, Cali y Bucaramanga
<b>Tamaño total de muestra</b>	Acumulado de 4 mediciones realizadas en enero (2.758 encuestas), marzo (2.751 encuestas), junio (2.703 encuestas) y Agosto (2775 encuestas) para un total de 10.987 encuestas realizadas
<b>Diseño muestral</b>	Muestreo probabilístico estratificado bietápico
<b>Margen de error observado</b>	Margen de error de 2%
<b>Nivel de confianza</b>	95%
<b>Personajes por los que indaga y preguntas</b>	Remitirse al formulario



# ¿Con cuál de las siguientes religiones se identifica usted?

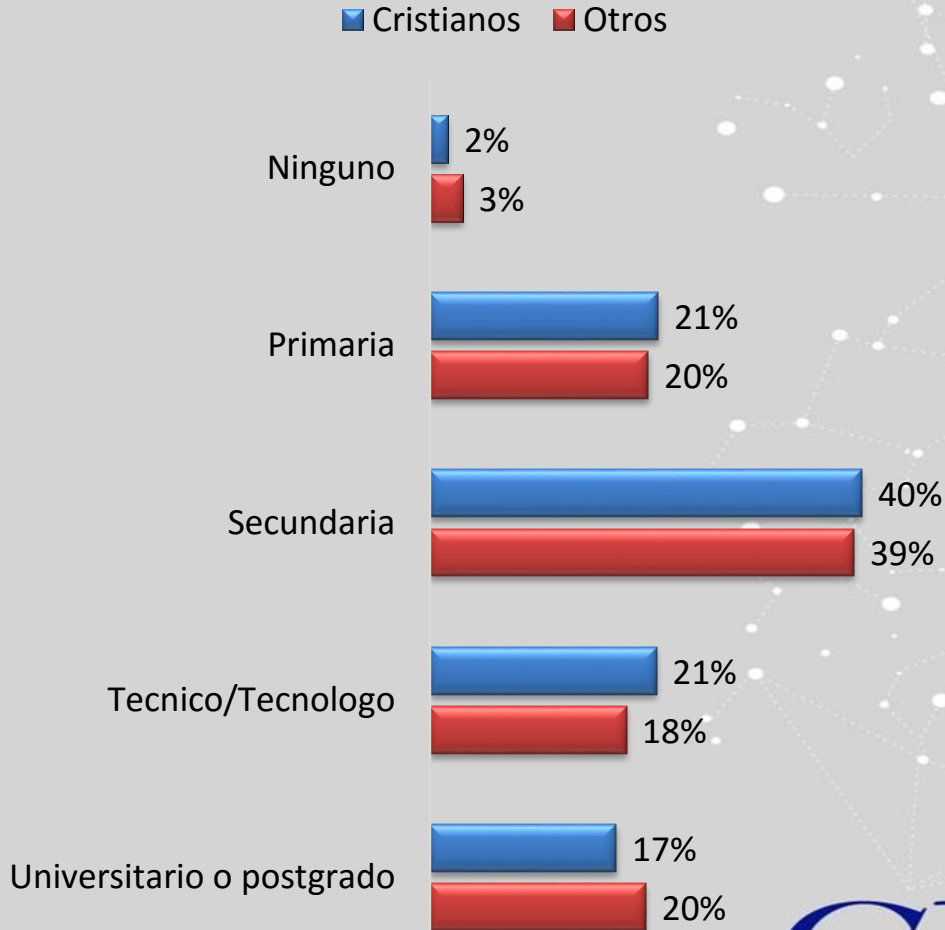


# Demográficos de los cristianos

## Género



## Nivel Educativo

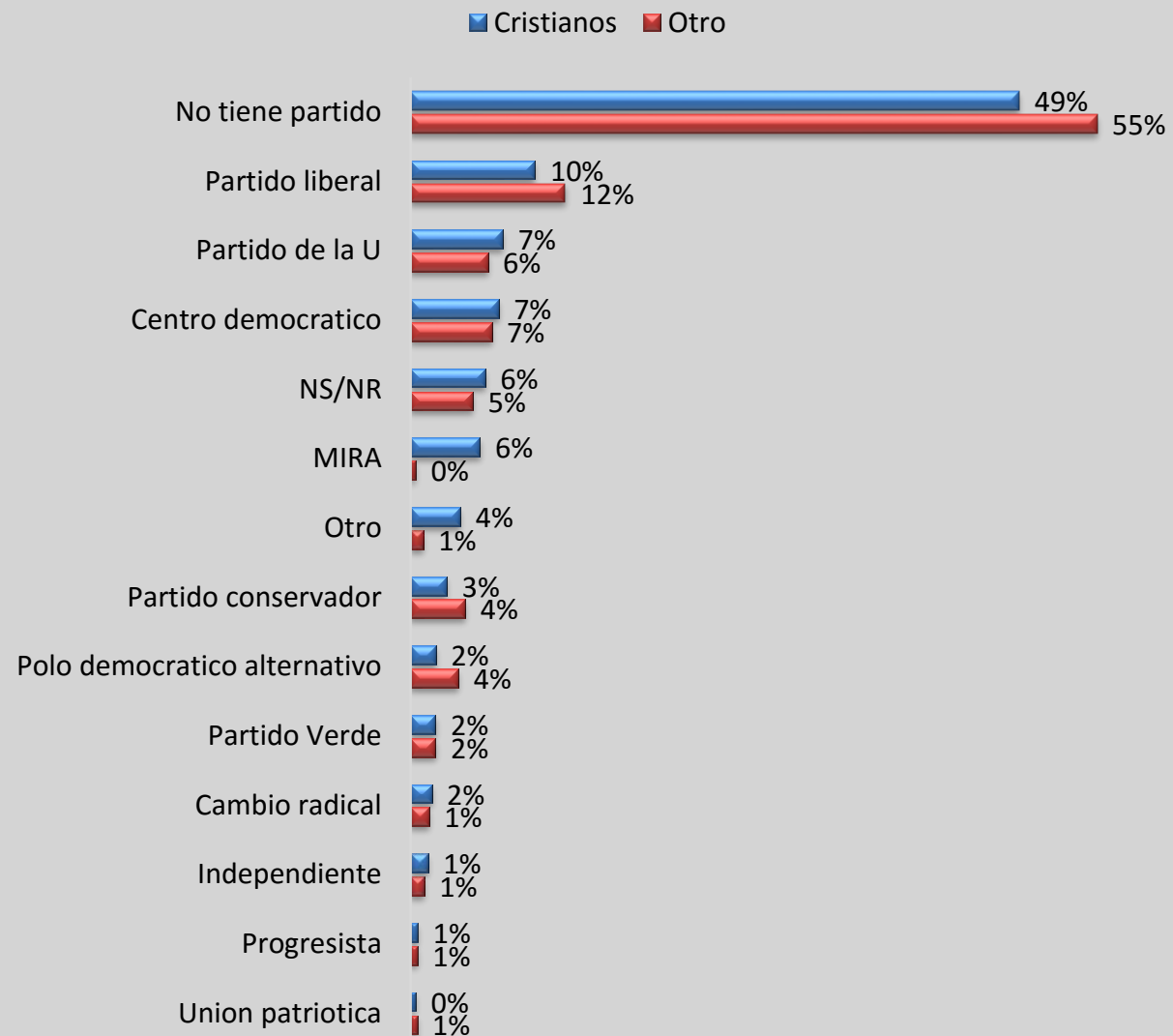


Fuente: Encuesta Polimétrica  
Enero, Marzo, Junio y Agosto 2015.  
Cifras & Conceptos.



# Demográficos de los cristianos

## ¿Con cuál de los siguientes partidos tiene afinidad?



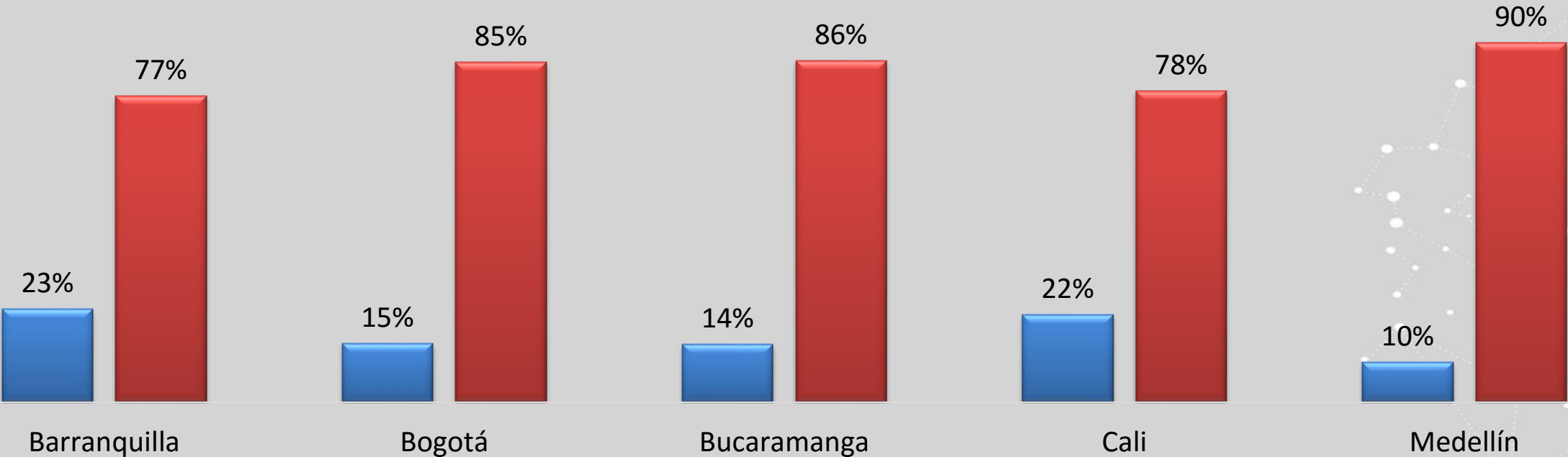
Fuente: Encuesta Polimétrica  
Enero, Marzo, Junio y Agosto 2015.  
Cifras & Conceptos.



**CIFRAS & CONCEPTOS**  
INFORMACIÓN INTELIGENTE®

# Demográficos de los cristianos

■ Cristianos ■ Otros



Fuente: Encuesta Polimétrica  
Enero, Marzo, Junio y Agosto 2015.  
Cifras & Conceptos.





**CIFRAS & CONCEPTOS**

INFORMACIÓN INTELIGENTE®

**GRACIAS**